

# 2週間気温予報

府県 石狩・空知・後志地方 表示

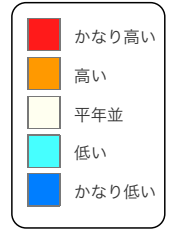
2019年6月20日5時更新

[札幌](#) | [北海道日本海側](#)

過去の実況

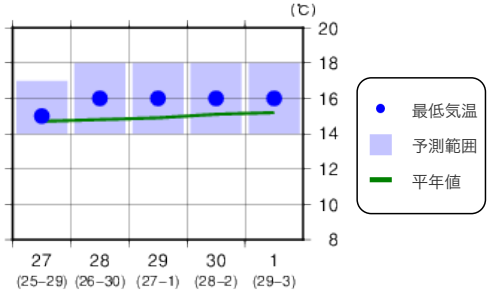
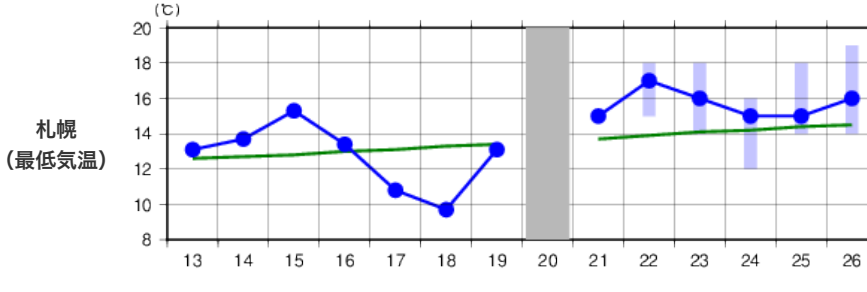
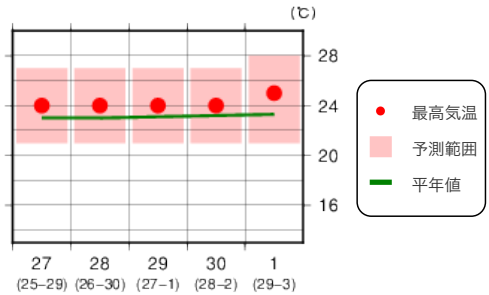
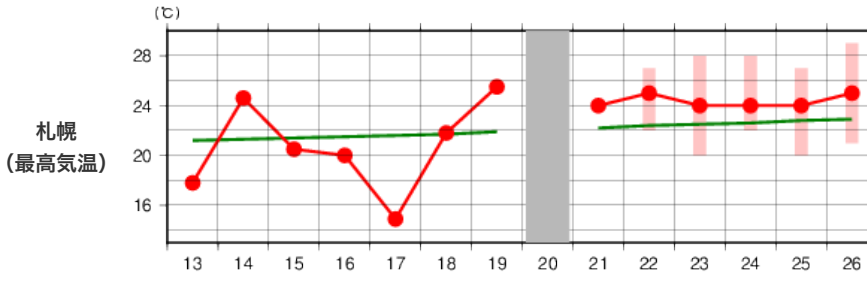
1週目の予報（日別）

2週目の予報（5日間平均）



日付	13	14	15	16	17	18	19	20	21	22	23	24	25	26
	木	金	土	日	月	火	水	木	金	土	日	月	火	水
札幌 (最高気温)	17.8	24.6	20.5	20.0	14.9	21.8	25.5	当日	24	25	24	24	24	25
札幌 (最低気温)	13.1	13.7	15.3	13.4	10.8	9.7	13.1	当日	15	17	16	15	15	16

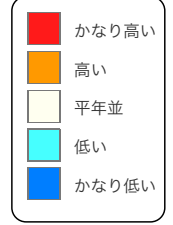
27	28	29	30	1
木	金	土	日	月
(25~29日)	(26~30日)	(27~1日)	(28~2日)	(29~3日)
24	24	24	24	25
15	16	16	16	16



過去の実況

1週目の予報（日別）

2週目の予報（5日間平均）



日付	13	14	15	16	17	18	19	20	21	22	23	24	25	26
	木	金	土	日	月	火	水	木	金	土	日	月	火	水
北海道日本海側 (平均気温)								当日						

27	28	29	30	1
木	金	土	日	月
(25~29日)	(26~30日)	(27~1日)	(28~2日)	(29~3日)

## 説明

- 最近1週間の実況と今後2週間先までの気温の推移を表示しています。
- 2週目の予報は中心の日に前後2日間を加えた5日間の平均（最高気温の5日間平均、最低気温の5日間平均、平均気温の5日間平均）です。平均期間を中心の日の下に表示しています。2週目のかなり高い（かなり低い）は、かなり高い（かなり低い）気温となる確率が30%以上のときに表示します。
- グラフに重ねたピンク色又は薄青は気温の予測範囲を表しており、実況の気温がその予測範囲に入る確率はおおよそ80%です。
- 2週目の予報は毎日14時30分に発表します。その後ページの内容を更新するため、内容の確認は14時45分以降にお願いいたします。1週間先までの予報は随時更新しています。

## リンク

- [2週間気温予報等の説明](#)

※ 2週間気温予報に関連する週間天気予報と季節予報等についてはこちらをご覧ください。

- [最新の週間天気予報](#)
- [最新の季節予報](#)
- [季節予報って何？（予報の種類と内容、発表日など）](#)
- [地球環境・気候のページ](#)
- [確率予測資料（データ）](#)
- [日本の天候の特徴と見通し（季節予報、天候のまとめ）](#)